

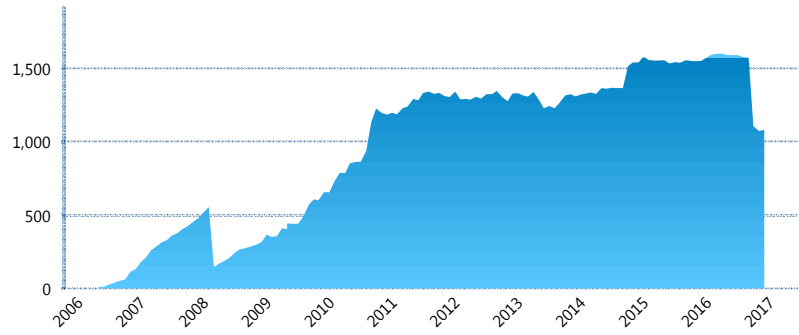
### I. INFORMACIÓN FINANCIERA

#### I) Detalles del Fondo

Detalles del Fondo	
Razón Social	Siefore Coppel Básica 1 S.A. de C.V.
Inicio de Operaciones	28/04/2006
Tipo de Fondo	Básica
Clave Bolsa	COPPEL1
Activos Administrados *	1,082
ISIN	MX54CO0K0029
Comisión Anual	1.1%
Administrador	Afore Coppel S.A. de C.V.
Director General	Lic. Mauricio Adrián Alarcón Montes de Oca
Presidente del Consejo	Enrique Ramón Coppel Luken

#### Activos Administrados \*

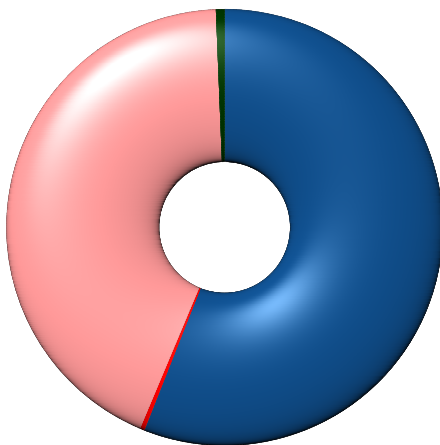
\$1,082



\*Cifras en millones de pesos

Contiene el efecto de fusiones, cortes transversales y transferencias por edad. Para mayor información consultar: <http://www.consar.gob.mx/gobmx/Aplicativo/Factsheets/EC/ECSAR.pdf>

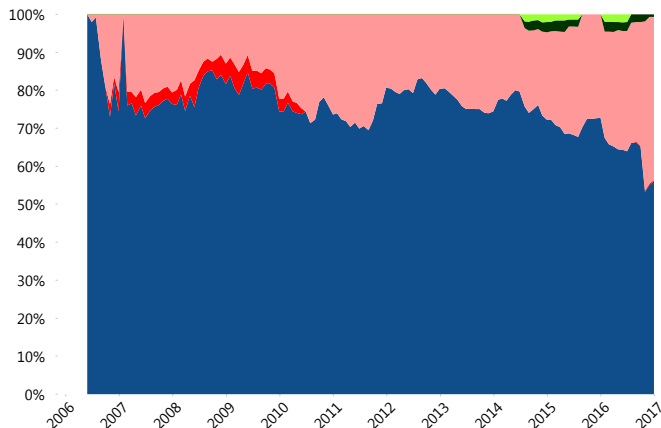
#### II) Inversiones



Deuda Gubernamental	56.00%
Deuda Internacional	0.34%
Deuda Nacional	43.02%
Renta Variable Internacional	0.64%

Tipo de Instrumento		Coppel (SB1)	Sistema Básicas 1**
Renta Variable Nacional	Renta Variable Nacional	0.00%	1.04%
	<b>Total</b>	<b>0.00%</b>	<b>1.04%</b>
Renta Variable Internacional	Renta Variable Internacional	0.64%	2.45%
	<b>Total</b>	<b>0.64%</b>	<b>2.45%</b>
FIBRAS	FIBRAS	0.00%	0.47%
	<b>Total</b>	<b>0.00%</b>	<b>0.47%</b>
Deuda Nacional	Alimentos	1.36%	0.64%
	Automotriz	0.00%	0.01%
	Banca de Desarrollo	5.47%	2.40%
	Bancario	1.31%	1.93%
	Bebidas	0.16%	0.78%
	Cemento	0.00%	0.03%
	Centros Comerciales	0.50%	0.06%
	Consumo	0.00%	0.78%
	Deuda CP	0.00%	0.05%
	Empresas Productivas del Estado	6.99%	4.80%
	Estados	0.64%	1.64%
	Europesos	0.00%	3.27%
	Grupos Industriales	0.82%	0.94%
	Infraestructura	10.97%	5.16%
	Otros	2.05%	1.19%
	Papel	0.00%	0.28%
	Serv. Financieros	0.00%	0.40%
Telecom	4.60%	1.47%	
Transporte	1.95%	0.30%	
Vivienda	6.20%	3.51%	
<b>Total</b>	<b>43.02%</b>	<b>29.64%</b>	
Deuda Internacional	Deuda Internacional	0.34%	1.89%
	<b>Total</b>	<b>0.34%</b>	<b>1.89%</b>
Deuda Gubernamental	BONDESD	6.54%	0.32%
	BONOS	1.48%	8.60%
	BPA182	0.00%	1.90%
	CBIC	0.00%	4.30%
	CETES	0.67%	1.85%
	REPORTO	0.74%	2.90%
	UDIBONO	46.57%	43.09%
	UMS	0.00%	1.54%
	<b>Total</b>	<b>56.00%</b>	<b>64.50%</b>
	<b>Total</b>	<b>100.00%</b>	<b>100.00%</b>

#### Evolución de Inversiones



Deuda Gubernamental	Renta Variable Nacional
Deuda Internacional	
Deuda Nacional	
Renta Variable Internacional	

\*\*Considera las inversiones de todo el grupo de SIEFORES Básicas 1  
Cifras al cierre de diciembre de 2016

### III) Desempeño

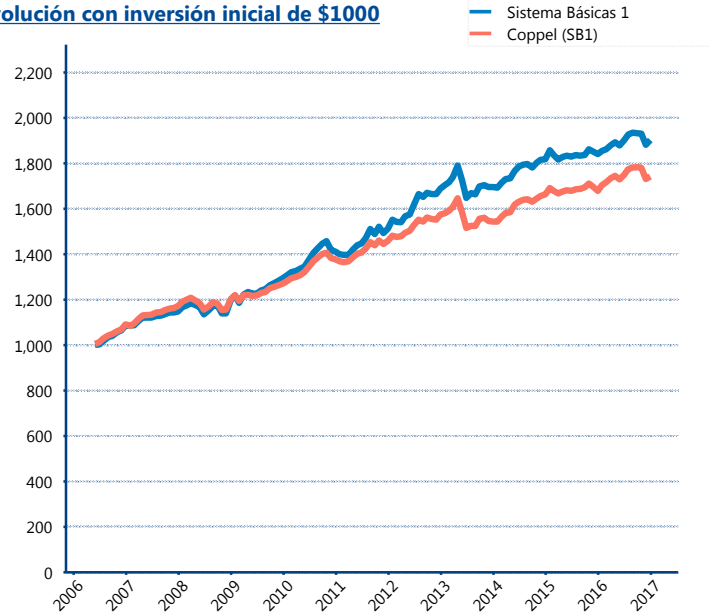
#### Rendimiento Bolsa

Tipo	Coppel (SB1)	Sistema Básicas 1
1 año	4.19%	3.74%
2 años	2.52%	2.48%
3 años	4.22%	4.00%
5 años	3.67%	4.74%

#### Indicador de Rendimiento Neto

Siefore	IRN %
SURA (SB1)	4.56%
<b>Coppel (SB1)</b>	<b>4.47%</b>
Principal (SB1)	4.47%
XXI-Banorte (SB1)	4.42%
PensionISSSTE (SB1)	4.37%
Azteca (SB1)	4.31%
Profuturo (SB1)	4.19%
Metlife (SB1)	4.14%
Invercap (SB1)	3.85%
Banamex (SB1)	3.80%
Inbursa (SB1)	3.59%
Promedio Simple	4.20 %
Promedio Ponderado	4.25 %

#### Evolución con inversión inicial de \$1000



Construido con el precio de la Siefore registrado en la Bolsa Mexicana de Valores

### IV) Medidas de sensibilidad y riesgos

#### Evolución del Plazo Promedio Ponderado

